


อุปกรณ์มินิสปริงเกอร์ (Mini Sprinkler)

Ottima™ 360°

ใช้สำหรับรดน้ำต้นไม้ในกระถางขนาดเล็กหรือขนาดใหญ่ รวมถึงพุ่มไม้ในสวนและพื้นที่จัดภูมิทัศน์

- อัตราการไหล 0 - 60 ล./ชม. - รัศมี 0 - 0.8 ม.
- แรงดันใช้งาน 1 - 2 บาร์
- สามารถปรับอัตราการไหลและรัศมีโดยการหมุนฝาปรับ



ข้อมูลประสิทธิภาพ			
	แรงดัน (บาร์)	อัตราการไหล (ลิตร/ชม.)	เส้นผ่านศูนย์กลาง (ม.)
ปรับได้ถึงขีดสุด (ประมาณ) 20 คลิก	1.0	0 - 40	0 - 0.5
	1.5	0 - 50	0 - 0.6
	2.0	0 - 60	0 - 0.8
ทดสอบที่ความสูง 200 มม. เหนือระดับพื้นดิน			
แรงดันใช้งานที่แนะนำ 1.0 บาร์			




Maxima™ 360°

ใช้สำหรับรดน้ำต้นไม้ในกระถางขนาดเล็กหรือขนาดใหญ่ รวมถึงพุ่มไม้ในสวนและพื้นที่จัดภูมิทัศน์

- อัตราการไหล 0 - 74 ล./ชม. - รัศมี 0 - 3.4 ม.
- แรงดันใช้งาน 1 - 2 บาร์
- สามารถปรับอัตราการไหลและรัศมีโดยการหมุนฝาปรับ



ข้อมูลประสิทธิภาพ			
	แรงดัน (บาร์)	อัตราการไหล (ลิตร/ชม.)	เส้นผ่านศูนย์กลาง (ม.)
ปรับได้ถึงขีดสุด (ประมาณ) 14 คลิก	1.0	0 - 52	0 - 1.7
	1.5	0 - 65	0 - 2.8
	2.0	0 - 74	0 - 3.4
ทดสอบที่ความสูง 200 มม. เหนือระดับพื้นดิน			
แรงดันใช้งานที่แนะนำ 1.0 บาร์			



Idra™ Jet Spike

ใช้สำหรับรดน้ำต้นไม้ในกระถาง รวมถึงพุ่มไม้ในสวนและพื้นที่จัดภูมิทัศน์

- อัตราการไหล 0 - 119 ล./ชม.
- รัศมี 0 - 7.5 ม.
- แรงดันใช้งาน 0.5 - 2.5 บาร์
- สามารถปรับอัตราการไหลและรัศมีโดยการหมุนฝาปรับ




ข้อมูลประสิทธิภาพ				
	แรงดัน (บาร์)	อัตราการไหล (ลิตร/ชม.)	เส้นผ่านศูนย์กลาง (ม.)	
			180°	360°
ปรับได้ถึงขีดสุด 1.5 มม	0.5	0 - 54	0 - 2.8	0 - 5.0
	1.0	0 - 77	0 - 4.0	0 - 5.8
	1.5	0 - 94	0 - 4.6	0 - 6.4
	2.0	0 - 105	0 - 5.6	0 - 7.0
	2.5	0 - 119	0 - 6.0	0 - 7.5
ทดสอบที่ความสูง 500 มม. เหนือระดับพื้นดิน				
แรงดันใช้งานที่แนะนำ 1.0 บาร์				

อุปกรณ์มินิสปริงเกอร์ (Mini Sprinkler)

Delta™ Drip Spike

ใช้สำหรับแปลงผัก บ้านและสวน เรือนเพาะชำ กระถางและพุ่มไม้
 - อัตราการไหล 0 – 7.5 ลิ./ชม.
 - แรงดันใช้งาน 0.5 – 1.5 บาร์
 - สามารถปรับอัตราการไหลและรัศมีโดยการหมุนที่ปรับ



ข้อมูลประสิทธิภาพ		
	แรงดัน (บาร์)	อัตราการไหล (ลิตร/ชม.)
ปรับได้ถึง 6 ลิตร/ชม. ที่แรงดัน 1.0 บาร์	0.50	0 - 4.1
	0.75	0 - 5.1
	1.00	0 - 6.0
	1.25	0 - 6.8
	1.50	0 - 7.5
แรงดันใช้งานที่แนะนำ 1.0 บาร์		



อุปกรณ์เชื่อมต่อท่อหยด (Dripline Fitting)



ข้อต่อแปลงเกลียว 1/2" x ทางปลาไหล 17 มม.
DIRECTOR 17mm D-BARB x 1/2" BSP/M



ข้อต่อตรงทางปลาไหล 17 มม.
JOINER 17mm D-BARB



ข้องอ 90 องศา ทางปลาไหล 17 มม.
ELBOW 17mm D-BARB



ข้องอ 90 องศาเกลียว 1/2" x ทางปลาไหล 17 มม.
ELBOW 17mm D-BARB x 1/2" BSP/M



สามทางทางปลาไหล 17 มม.
TEE 17mm D-BARB



สามทางเกลียว 1/2" x ทางปลาไหล 17 มม.
TEE 17mm D-BARB X 1/2" BSP/M



อุดปลายท่อทางปลาไหล 17 มม.
END PLUG, 17mm D-BARB



ขาปักท่อหยด 17 มม.
GROUND HOOK, 17mm

